

# МЕСЕЧЕН СТАТИСТИЧКИ БИЛТЕН

## ЈУЛИ 2024

Пазарна капитализација : 301.278.000.235

Промет : 1.321.952.373

Број на трансакции: 2.723

МБИ10: 8.480,61

↑7,40%

↑116,39%

↑61,99%

↑10,07%

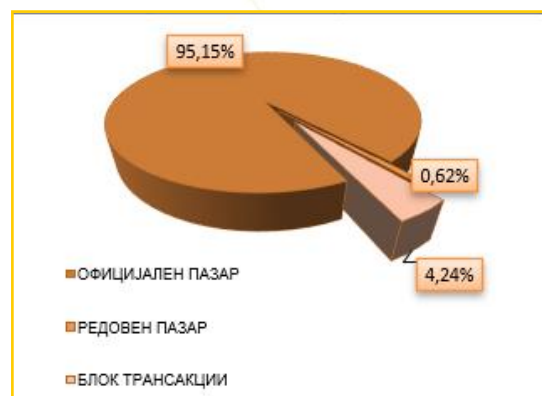
### БЕРЗАНСКИ ПОКАЗАТЕЛИ

ПРОМЕТ (денари)	Јуни 2024	Јули 2024	%
<b>КЛАСИЧНО ТРГУВАЊЕ</b>	<b>440.050.454</b>	<b>1.265.936.713</b>	<b>187,68</b>
АКЦИИ	422.743.609	1.262.070.516	198,54
ОБВРЗНИЦИ	17.306.845	3.866.197	-77,66
ДРУГИ ХАРТИИ ОД ВРЕДНОСТ	0	0	-
ПРОСЕЧЕН ДНЕВЕН ПРОМЕТ (денари)	23.160.550	55.040.727	137,65
ПРОСЕЧЕН ДНЕВЕН БРОЈ НА ТРАНСАКЦИИ	88	118	34,09
<b>БЛОК ТРАНСАКЦИИ</b>	<b>170.865.296</b>	<b>56.015.660</b>	<b>-67,22</b>
ЈАВНИ БЕРЗАНСКИ АУКЦИИ	0	0	-
ЈАВНА ПОНУДА НА ХВ	0	0	-
<b>ВКУПНО</b>	<b>610.915.750</b>	<b>1.321.952.373</b>	<b>116,39</b>
<b>БРОЈ НА ТРАНСАКЦИИ</b>			
КЛАСИЧНО ТРГУВАЊЕ	1.663	2.712	63,08
БЛОК ТРАНСАКЦИИ	18	11	-38,89
ЈАВНИ БЕРЗАНСКИ АУКЦИИ	0	0	-
ЈАВНА ПОНУДА НА ХВ	0	0	-
<b>ВКУПНО</b>	<b>1.681</b>	<b>2.723</b>	<b>61,99</b>
<b>ПАЗАРНА КАПИТАЛИЗАЦИЈА ( денари)</b>			
ПАЗАРНА КАПИТАЛИЗАЦИЈА НА АКЦИИ	280.530.289.358	301.278.000.235	7,40
БЕРЗАНСКА КОТАЦИЈА	271.599.817.945	292.137.987.322	7,56
ПАЗАР НА АДПОИ	8.930.471.413	9.140.012.913	2,35
ПАЗАРНА КАПИТАЛИЗАЦИЈА НА ОБВРЗНИЦИ	21.177.034.482	21.178.069.242	0,00
ПАЗАРНА КАПИТАЛИЗАЦИЈА НА ДРУГИ ХВ	0	0	-
<b>ВКУПНО ПАЗАРНА КАПИТАЛИЗАЦИЈА</b>	<b>301.707.323.840</b>	<b>322.456.069.477</b>	<b>6,88</b>
МБИ10	7.704,56	8.480,61	10,07
ОМБ	123,09	123,57	0,39
БРОЈ НА КОТИРАНИ ДРУШТВА*	92	92	0,00
БРОЈ НА ДЕНОВИ НА ТРГУВАЊЕ	19	23	21,05

\*Во пресметката се вклучени АрцелоМиттал Скопје ( XPM) АД Скопје, Благој Туфанов АД Радовиш, Тајмиште АД Кичево и Трудбеник АД Охрид - долгорочно суспендирани од котација .

### СТРУКТУРА НА ПРОМЕТ

Пазарен сегмент	Промет (денари)	Промет (ЕВРА)	% на учество	Број на трансакции
Официјален пазар	1.257.783.515	20.452.463	95,15	2.695
Редовен пазар	8.153.198	132.531	0,62	17
Блок трансакции	56.015.660	910.902	4,24	11
<b>Вкупно</b>	<b>1.321.952.373</b>	<b>21.495.897</b>	<b>100,00</b>	<b>2.723</b>



# МЕСЕЧЕН СТАТИСТИЧКИ БИЛТЕН

## НАЈТРГУВАНИ АКЦИИ НА ОФИЦИЈАЛЕН ПАЗАР

Хартија од вредност	Макс (денари)	Мин (денари)	Просечна цена (денари)	Количина	Промет во БЕСТ во денари	Промет во ЕВРА	% Учество во прометот	Број на транс.	Пазарна капитализација (денари)
ОКТА Скопје	5.919,00	4.895,00	5.912,32	105.465	623.542.931	10.140.297	49,73	169	5.009.604.840
Комерцијална банка Скопје	24.479,00	21.700,00	23.409,24	9.817	229.808.554	3.736.463	18,33	892	55.329.843.976
Алколоид Скопје	22.500,00	20.540,00	21.736,45	6.407	139.265.432	2.264.307	11,11	429	31.917.668.979
Реплек Скопје*	18.998,00	11.550,00	14.752,25	4.410	85.105.741	1.383.829	6,79	353	3.703.060.800
НЛБ Банка Скопје	45.392,00	38.600,00	40.772,89	1.283	52.311.616	850.470	4,17	188	37.803.729.074
Макпетрол Скопје	87.000,00	78.500,00	81.709,60	494	40.364.540	656.294	3,22	151	9.552.470.000
Македонски Телеком Скопје	425	410	419,51	68.082	28.560.872	464.341	2,28	137	39.964.771.260
Стопанска банка Скопје	1.843,00	1.502,00	1.631,18	17.297	28.214.574	458.750	2,25	164	31.428.324.000
Македонијатурист Скопје	8.228,00	6.697,00	7.146,27	656	4.687.952	76.229	0,37	20	3.324.015.450
УНИ Банка Скопје	7.200,00	6.900,00	7.103,14	460	3.267.445	53.130	0,26	25	3.925.646.530
Останати				34.320	18.787.661	305.508	1,50	156	70.178.852.413
<b>Вкупно</b>				<b>248.691</b>	<b>1.253.917.318</b>	<b>20.389.617</b>	<b>100,00</b>	<b>2.684</b>	<b>292.137.987.322</b>

\*На 12.07.2024 година направена е поделба на акциите на REPL во сооднос 1:10 .Соодветно на оваа корпоративна активност направено е прилагодување на приказот на цените во наведениот период.

## АКЦИИ НА ОФИЦИЈАЛЕН ПАЗАР— НАЈГОЛЕМ ПОРАСТ/ПАД

Акција	Просечна цена (денари)		% на промена
	30.06.2024	31.07.2024	
<b>НАЈГОЛЕМ ПОРАСТ</b>			
ТТК Банка Скопје	1.462,50	1.833,00	25,33
Реплек Скопје*	11.600,00	14.286,50	23,16
ОКТА Скопје	4.900,00	5.919,00	20,80
БИМ Свети Николе	15.550,00	18.001,00	15,76
Стопанска банка Скопје	1.560,00	1.800,00	15,38
<b>НАЈГОЛЕМО ОПАЃАЊЕ</b>			
РЖ Услуги Скопје	51,00	45,00	-11,76
Витаминка Прилеп	10.999,00	10.011,00	-8,98
Адинг Скопје	1.600,00	1.500,00	-6,25
Македонски Телеком Скопје	420,17	417,00	-0,75

\*На 12.07.2024 година направена е поделба на акциите на REPL во сооднос 1:10 .Соодветно на оваа корпоративна активност направено е прилагодување на приказот на цените во наведениот период.

## ПРЕГЛЕД НА ТРГУВАЊЕ СО ОБВРЗНИЦИ

Обврзници	МАКС (%)	МИН (%)	Последна просечна дневна цена (%)	Последен датум на тргување	Обем на хв	Промет (денари)	Промет (ЕВРА)	Принос до достасување на обврзницата*
Р.Македонија - државна обврзница DO2023/12-0725	100,00	100,00	100,00	02.7.2024	60	600.000	9.751	4,98%
Р. Македонија - денационализација 22	85,00	83,00	83,86	22.7.2024	62.691	3.266.197	53.096	6,09%

\*Моделот на калкулација го покажува годишниот просечен принос до достасување на обврзници со рок на достасување над 1 година и е прилагоден на карактеристиките на обврзниците. Датум на пресметување 31.07.2024 година, со последната просечна цена на тргување на обврзниците



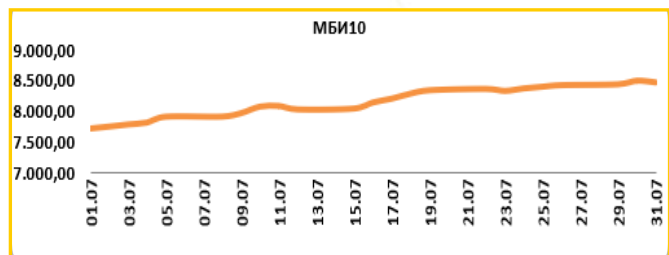
# МЕСЕЧЕН СТАТИСТИЧКИ БИЛТЕН

**Вредност на 31.07.2024** **8.480,61**

Максимална вредност во Јули (30.07.2024) 8.508,24

Минимална вредност во Јули (01.07.2024) 7.723,51

% на промена од 31.12.2023 38,66%



Се за Македонскиот Берзански Индекс МБИ10 на:  
<http://www.mse.com.mk/Indicies.aspx?Index=MBI10>

## Елементи на МБИ10

Елементи на МБИ10	Вкупен промет (денари)	Обем	Број на трансакции	Последна дневна просечна цена	% на месечна промена на цена
Алколоид Скопје	139.265.432	6.407	429	22.298,95	8,31
Гранит Скопје	4.661.020	3.358	20	1.440,00	7,46
Комерцијална банка Скопје	229.808.554	9.817	892	24.277,41	11,88
Макпетрол Скопје	40.364.540	494	151	85.000,00	7,66
Македонијатурист Скопје	10.888.952	1.526	22	7.350,00	13,04
Стопанска банка Скопје	28.214.574	17.297	164	1.800,00	15,38
Македонски Телеком Скопје	28.560.872	68.082	137	417,00	-0,75
НЛБ Банка Скопје	56.721.616	1.383	189	44.263,50	13,79
ТТК Банка Скопје	11.545.922	7.669	37	1.833,00	25,33
УНИ Банка Скопје	3.267.445	460	25	7.190,00	6,52

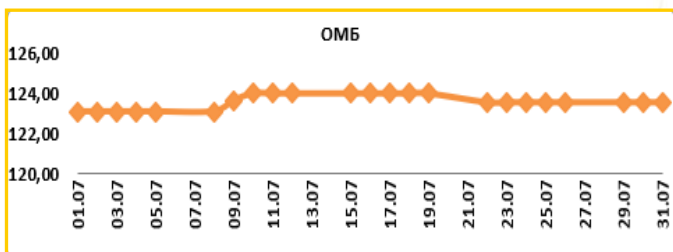
## ОМБ

**Вредност на 31.07.2024** **123,57**

Максимална вредност во Јули (10.07.2024) 124,05

Минимална вредност во Јули (02.07.2024) 123,09

% на промена од 31.12.2023 -1,18%



Се за Индексот за обврзници на Македонската берза ОМБ на:  
<http://www.mse.com.mk/Indicies.aspx?Index=OMB>

## Елементи на ОМБ

Елементи на ОМБ	Вкупен промет (денари)	Обем	Број на трансакции	Последна дневна просечна цена	% на месечна промена на цена
Обврзници на РМ за денационал. (RMDEN15)	0	0	0	95,00	0,00
Обврзници на РМ за денационал. (RMDEN16)	0	0	0	90,00	0,00
Обврзници на РМ за денационал. (RMDEN17)	0	0	0	90,00	0,00
Обврзници на РМ за денационал. (RMDEN18)	0	0	0	93,00	0,00
Обврзници на РМ за денационал. (RMDEN19)	0	0	0	92,00	0,00
Обврзници на РМ за денационал. (RMDEN20)	0	0	0	94,00	0,00
Обврзници на РМ за денационал. (RMDEN21)	0	0	0	92,00	0,00
Обврзници на РМ за денационал. (RMDEN22)	3.266.197	62.691	10	83,86	1,40



# МЕСЕЧЕН СТАТИСТИЧКИ БИЛТЕН

## ПОКАЗАТЕЛИ ЗА КОТИРАНИТЕ ДРУШТВА ОД МБИ10

Друштво	Коефициент цена на акција/ добивка по акција <sup>1</sup>	Дивиденден принос <sup>2</sup>	Учество на странски инвеститори во основна главнина во Јули 2024	Учество на странски инвеститори во основна главнина во Јуни 2024	Промена
Алкалоид АД Скопје	20,17	2,43%	2,53%	2,52%	0,01%
Гранит АД Скопје	34,80	2,92%	7,92%	7,91%	0,01%
Комерцијална банка АД Скопје	15,36	3,75%	2,18%	2,19%	-0,01%
Макпетрол АД Скопје	12,45	4,25%	1,34%	1,30%	0,04%
Македонијатурист АД Скопје	34,48	2,72%	0,34%	0,39%	-0,05%
Стопанска банка АД Скопје	9,27	0,00%	92,33%	92,33%	0,00%
ТТК Банка АД Скопје	17,68	6,00%	1,05%	1,05%	0,00%
Македонски Телеком АД Скопје	19,21	6,15%	0,83%	0,88%	-0,05%
НЛБ Банка АД Скопје	11,75	5,96%	87,28%	87,28%	0,00%
УНИ Банка АД Скопје	8,20	5,14%	79,02%	79,02%	0,00%

[1] Цена на акција на последен ден на тргување/Добивка по акција.

[2] Показателите се пресметани со користење на податоци од последните објавени финансиски извештаи и последната исплатена дивиденда.

## СТРАНСКИ ИНВЕСТИТОРИ НА ОФИЦИЈАЛНИОТ ПАЗАР НА БЕРЗАТА

	Странски правни лица инвеститори	Странски физички лица инвеститори	Вкупно странски инвеститори	Вкупно странски инвеститори	Промена
	Јули 2024	Јули 2024	Јули 2024	Јуни 2024	
Акции <sup>3</sup>	34,71%	1,11%	35,82%	35,75%	0,07%
Обврзници за денационализација <sup>4</sup>	0,08%	0,30%	0,39%	0,39%	0,00%
Континуирани државни обврзници <sup>5</sup>	0,11%	0,00%	0,11%	0,15%	-0,04%

[3] Состојба на последен ден на тргување во месецот, според податоците добиени од Централниот депозитар за хартии од вредност, а која се однесува на учество на странските инвеститори во вкупната главнина на друштвото

[4, 5] Состојба на последен ден на тргување во месецот, според податоците добиени од Централниот депозитар за хартии од вредност, а која се однесува на учество на странските инвеститори во вкупната номинална вредност на обврзниците

## УЧЕСТВО НА СТРАНСКИТЕ И ДОМАШНИТЕ ИНВЕСТИТОРИ ВО ВКУПНИОТ ПРОМЕТ НА БЕРЗАТА <sup>6</sup>

	КУПУВАЊЕ % на учество	ПРОДАВАЊЕ % на учество
Странски физички лица	0,59%	0,18%
Странски правни лица	9,42%	2,19%
<b>Вкупно странски</b>	<b>10,01%</b>	<b>2,37%</b>
Домашни физички лица	39,30%	33,62%
Домашни правни лица	50,68%	64,01%
<b>Вкупно домашни</b>	<b>89,99%</b>	<b>97,63%</b>

[6] Состојба на последен ден на тргување во месецот, според податоците добиени од Централниот депозитар за хартии од вредност а која се однесува на учеството на странските и домашните инвеститори во вкупниот промет остварен на Берзата.

## ПРОМЕТ НА ЧЛЕНКИТЕ НА МАКЕДОНСКА БЕРЗА ВО ДЕНАРИ

Членка	Членка	% Класично тргување		Блокови	% Блокови	Јавни берзански аукции		Јавна понуда		Вкупно
		Класично тргување	%			Јавни берзански аукции	%	Јавна понуда	%	
Комерцијална банка АД Скопје	KB	879.672.997	34,74	10.080.000	9,00	0	0,00	0	0,00	889.752.997
Еурохаус АД Скопје	EH	820.499.541	32,41	12.732.000	11,36	0	0,00	0	0,00	833.231.541
ИЛИРИКА ИНВЕСТМЕНТС АД Скопје	IL	358.072.733	14,14	4.080.000	3,64	0	0,00	0	0,00	362.152.733
ТТК Банка Скопје	TK	152.603.055	6,03	37.781.320	33,72	0	0,00	0	0,00	190.384.375
ИНВЕСТИБРОКЕР АД Скопје	MI	56.643.251	2,24	47.358.000	42,27	0	0,00	0	0,00	104.001.251
НЛБ Банка АД Скопје	TN	102.585.678	4,05	0	0,00	0	0,00	0	0,00	102.585.678
Стопанска банка АД Скопје	SB	66.288.926	2,62	0	0,00	0	0,00	0	0,00	66.288.926
Фершпед Брокер АД Скопје	FR	35.497.147	1,40	0	0,00	0	0,00	0	0,00	35.497.147
ИНОВО БРОКЕР АД Скопје	IN	31.801.535	1,26	0	0,00	0	0,00	0	0,00	31.801.535
Шпаркасебанка АД Скопје	SP	28.208.564	1,11	0	0,00	0	0,00	0	0,00	28.208.564
<b>Вкупно</b>		<b>2.531.873.427</b>	<b>100,00</b>	<b>112.031.320</b>	<b>100,00</b>	<b>0</b>	<b>100,00</b>	<b>0</b>	<b>100,00</b>	<b>2.643.904.747</b>

Кај сите трансакции освен Јавните берзански аукции за државни хартии од вредност се применува двојно пресметување (и при купување и при продавање), со цел да е опфатено учеството на брокерските куќи во прометот и при вкргстените трансакции. Со оглед на тоа што од 13-ти Јуни 2003 година од продажната страна при тргувањето со акции и уделни во сопственост на државата се јавува Македонската Берза АД Скопје, нема да важи правилото на двојно пресметување кај државата, туку ќе се земе предвид само тргувањето од куповната страна.



# МЕСЕЧЕН СТАТИСТИЧКИ БИЛТЕН

## КАКО ПОТСЕТУВАЊЕ

Продуктот на Македонската берза **БЕСТНЕТ АНАЛИТИКА** е современ интернет сервис кој им помага на инвеститорите во градење на компетентни стратегии за вложување и носење на квалитетни инвестициски одлуки.

### БЕСТНЕТ АНАЛИТИКА во себе содржи:

- Податоци за повеќе од **100** компании со кои се тргува на Македонската берза
- Повеќе од **70** најразлични финансиски показатели за компании и повеќе од **40** показатели за банки
- Следење и споредување на вредностите за последните **3** години
- Следење на резултатите по квартали
- Податоци во денари, евра и долари
- Податоци за исплатените дивиденди на компаниите за последните **4** години
- Податоци за најголемите акционери на компанијата
- Податоци за органите на управување на компанијата
- Податоци за поврзаните компании
- Споредување и следење на поголем број на финансиски показатели
- Следење на показателите по сектори и индустриски гранки
- Графички приказ на техничките индикатори
- Преку **40** технички индикатори и осцилатори
- Следење на вложувањата, утврдување на нивната моментална вредност
- Пресметка на добивките/загубите на нереализираните трансакции
- Пресметка на добивките/загубите од извршените тргувања
- Симулирани портфолија

Шифра на XB	Датум на трансакција	Број на трансакција	Количина	Куповна вредност - вкупно (во ден.)	Датум на последна цена	Последна просечна цена	Вкупна вредност (во ден.)	Нереализирана добивка / загуба (во ден.)	% промена од купување на XB	% од вредноста на вкупните вложувања
<b>скратен преглед на поединечна трансакција</b>										
TEL	11.06.2009	1235649	600,00	360.000,00	11.06.2009	653,11	391.866,00	31.866,00	8,85%	1,00%
<b>детален преглед на поединечна трансакција</b>										
P.Македонија - денационализирана 01 (PМДЕН01)										
Тип на хартија	Bond		Куповна вредност - вкупно (во ден.)		107.092,08					
Датум на трансакција	11.07.2008		Датум на последна цена		27.11.2007					
Број на трансакција	1919		Последна просечна цена		85,00					
Количина	2.250,00		Нето вредност (во ден.)		116.662,50					
Куповна цена (во %)	77,50		Акумулирана камата (во ден.)		1.225,88					
Номинална вредност	1,00 EUR		Вкупна вредност (во ден.)		117.888,35					
Куповна вредност (во ден.)	106.689,77		Нереализирана добивка / загуба (во ден.)		11.198,57					
Купена акумул. камата (во ден.)	402,31		% промена од купување на XB		10,00%					
Трансакциони трошоци (во ден.)	500,00		% од вредноста на вкупните вложувања		0,30%					
<b>TOTAL</b>			<b>36.067.092,08</b>		<b>62.684.319,35</b>		<b>26.617.629,57</b>		<b>100,00%</b>	

Опис на XB	Податоци од тргувањето
Лазарен сегмент	Официјален пазар
Лазарен подсегмент	Беранска котација - обични акции
Тип на XB	Обични акции
ISIN број	MKALK4101011
Вкупна издадена XB	1431353
Шифра на XB	ALK
Номинална вредност	25,56 EUR
<b>Движења на цената и прометот</b>	
Највисока цена во пос. 52 недели	4.599,00
Најниска цена во пос. 52 недели	3.799,00
% промена во посл. 30 дена	8,48%
% промена во посл. 3 месеци	6,98%
% промена во посл. 6 месеци	0,80%
% промена во посл. 1 година	-4,07%
Просечен дневен промет во пос. 30 дена	645.146,23
Просечен дневен промет во пос. 3 месеци	812.362,12
Просечен дневен промет во тековната година	626.836,29
Просечен дневен промет во пос. 52 недели	1.304.591,88
<b>Показатели по акција за издавачот</b>	
Коефициент цена / добивка	10,43
Дивиденден принос	3,98%
Коефициент цена / Книговодствена вредност по акција	0,91
Коефициент цена / Акумулирана добивка по акција	2,62
Коефициент цена / Приходи од продажба	1,01
Коефициент цена / Годишни приливи од оперативни активности	13,59
Коефициент цена / оперативна добивка	8,93
Коефициент цена / EBITDA	6,35
Највисок P/E во пос. 52 недели	11,46
Најнисок P/E во пос. 52 недели	9,47
Нето добивка по акција за пос. 12 месеци	430,59
Коефициент цена / добивка за пос. 12 месеци	9,77

Повеќе информации на : [www.bestnet.com.mk](http://www.bestnet.com.mk)



# ПОСВЕТЕНОСТА И УСПЕХОТ СЕ НАЈДОБРИ ПРИЈАТЕЛИ

Комерцијална банка  
Најдобра банка во Македонија  
за 2024 според *Global Finance*



Комерцијална  
банка

kb.mk



МАКЕДОНСКА БЕРЗА  
MACEDONIAN STOCK EXCHANGE